


# Easy DW



Couleur inclus  
dans le prix



**Easy DW** 1660↓ × 200↔ O1  
couleur : RAL 6010

Kit de raccordement : Vanne intégrée thermostatique avec tube d'immersion, droite, chrome  
Rosette de masquage intégrée, chrome



**TERMA**  
SINCE 1930



# Easy DW



Couleur inclus  
dans le prix



Design : Terma

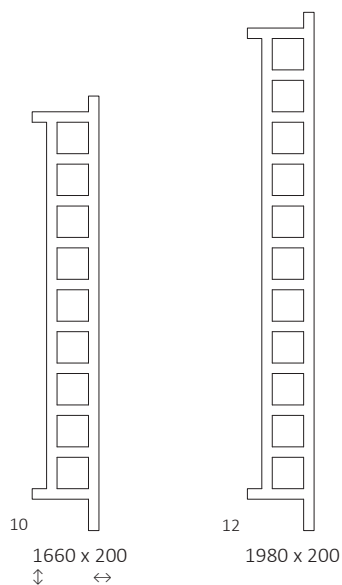
## Raccordements :



Version électrique :



## Dimensions disponibles :



## Données techniques :

Pression du travail : 800 kPa    Température maximale de travail : 95°C

A ↓ [mm]	B ↔ [mm]	75/65/20°C [W]	55/45/20°C [W]	[W]	E [mm]	F [mm]	[dm²]	[kg]	Code produit <small>Code de configuration p. 5</small>
1660	200	314	170	300	1440	21	4,40	7,17	WGAEW166020
1980	200	378	204	400	1760	21	5,27	8,55	WGAEW198020

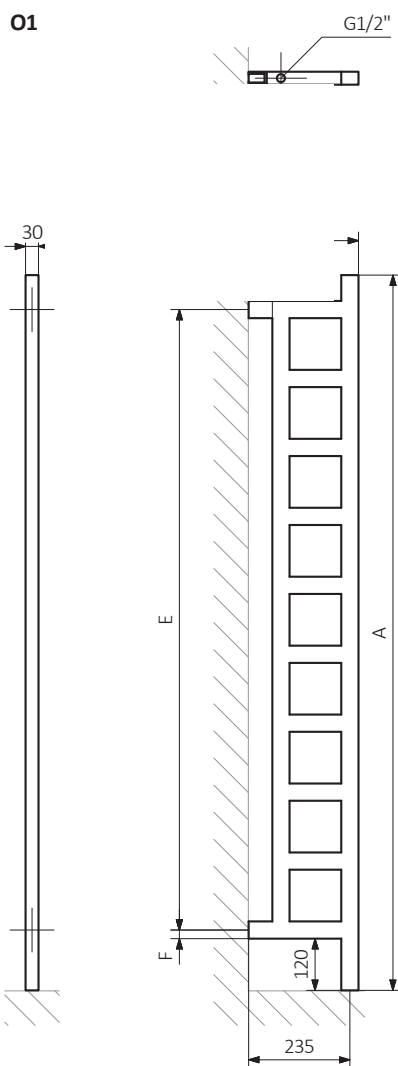
# Easy DW



Couleur inclus  
dans le prix

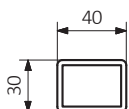


## Dessin technique :



A - hauteur B - largeur C1-C5 - écartement des raccords D - écartement des consoles en horizontal  
E - écartement des consoles en vertical F - distance de l'axe de la console inférieure au bord inférieur du collecteur

### Tube :





Les fiches techniques des produits contiennent des codes produit qui indiquent des informations de base sur les produits concernés et un code de configuration partiel, contenant la spécification plus précise du produit. Afin de passer une commande correctement, il est nécessaire d'accompagner le code du produit d'un code de configuration complet, qui doit suivre le code du produit. Nous présentons ci-dessous la structure du code produit et de la configuration.

## Construction du code de configuration du radiateur eau chaude et électrique :

WG~~E~~AW166020

CODE PRODUIT  
(indiqué dans la grille à côté du produit)

K91601

CODE DE CONFIGURATION  
(à remplir)

Exemple du code complet

**K** **916** **01**

Code d'emballage    Code de couleur    Code de raccordement  
*K - carton*

## Construction du code de configuration du radiateur électrique avec le kit résistances choisi :

WLEAW166020

CODE PRODUIT  
(indiqué dans la grille à côté du produit)

K916E1DRYM

CODE DE CONFIGURATION  
(à remplir)

Exemple du code complet

**K** **916** **E1** **DRY** **M**

Code d'emballage    Code de couleur    Code de raccordement    Code du kit résistances    Code de type du câble  
*K - carton*

## Couche en poudre de époxy

**E** – Code de la couche en poudre de époxy est rempli dans le code atypique.

WG~~E~~AW166020 K91601 **E** — Code atypique

# Easy DW



Couleur inclus  
dans le prix

## Légende



Radiateur disponible en version hydraulique.



Radiateur disponible en version mixte. Possibilité d'installation du kit résistances.



Radiateur disponible en version électrique avec le kit résistances. Version électrique est remplie par le fabricant du fluide caloporteur et équipée du kit résistances électrique. Radiateur testé en usine.



Type de raccordement dédié au modèle choisi. L'icône indique le positionnement du raccordement hydraulique départ et retour ainsi que le positionnement de la cartouche thermostatique et du kit résistances à positionner.



Puissance suggérée du kit résistance pour la version électrique ou mixte.



Poids.



Volume.



Radiateur disponible en finition chromée.



Couleur  
inclus  
dans le prix

Pas de paiement supplémentaire pour une couleur.