

Radiateur

Iron S 1315 \updownarrow x 500 \leftrightarrow GD,

Couleur : Graphite,

Couleur de la plaque de masquage : Graphite

Code Échangeur de chaleur : WGIRS131050 KGRPGD

Code Plaque de masquage : WRCIRX131 KGRP

Vannes et accessoires

Vanne thermostatizable angulaire gauche, chrome

Tête thermostatique Slim chrome

Rosette de masquage intégrée chrome

251 COULEURS




IRON S





DIMENSIONS




ATTENTION : LE PRODUIT COMPLET SE COMPOSE DE DEUX PARTIES: L'ÉCHANGEUR DE CHALEUR DU RADIATEUR ET LA PLAQUE DE MASQUAGE.

1. ÉCHANGEUR DE CHALEUR

RADIATEUR A EAU CHAUDE ET MIXTE

Raccordements





Hauteur A ⇕ [mm]	Largeur B ↔ [mm]	Puissance- peinture époxy			Code produit ... Code de configuration p.9
		75/65/20°C [W]	55/45/20°C [W]	 [W]	
730	400	461	246	400	WGIRS073040...
730	500	567	302	600	WGIRS073050...
730	600	672	357	600	WGIRS073060...
925	400	578	307	600	WGIRS092040...
925	500	712	378	800	WGIRS092050...
925	600	843	446	800	WGIRS092060...
1120	400	695	368	800	WGIRS112040...
1120	500	855	452	800	WGIRS112050...
1120	600	1012	535	1000	WGIRS112060...
1315	400	810	427	800	WGIRS131040...
1315	500	996	525	1000	WGIRS131050...
1315	600	1180	622	1200	WGIRS131060...
1510	400	924	486	1000	WGIRS151040...
1510	500	1137	598	1000	WGIRS151050...
1510	600	1347	709	1200	WGIRS151060...
1705	400	1037	545	1000	WGIRS170040...
1705	500	1276	670	1200	WGIRS170050...
1705	600	1511	794	1500	WGIRS170060...

DIMENSIONS ET INFORMATIONS TECHNIQUES

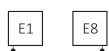
Pression du travail : 600 kPa

Température maximale du travail : 95°C

Hauteur A ↕ [mm]	Largeur B ↔ [mm]	Écartement des raccordements C1 [mm]	Écartement horizontal des consoles D [mm]	Écartement vertical des consoles E [mm]	Position de la console inférieure F [mm]	Capacité  [dm³]	Poids  [kg]
730	400	50	50	530	100	3,30	13,28
730	500	50	50	530	100	3,90	15,76
730	600	50	50	530	100	4,51	18,27
925	400	50	50	725	100	4,34	17,35
925	500	50	50	725	100	5,14	20,66
925	600	50	50	725	100	5,95	23,98
1120	400	50	50	920	100	5,37	21,41
1120	500	50	50	920	100	6,37	25,55
1120	600	50	50	920	100	7,38	29,71
1315	400	50	50	1115	100	6,40	25,47
1315	500	50	50	1115	100	7,61	30,44
1315	600	50	50	1115	100	8,82	35,43
1510	400	50	50	1310	100	7,44	29,53
1510	500	50	50	1310	100	8,84	35,33
1510	600	50	50	1310	100	10,25	41,16
1705	400	50	50	1505	100	8,47	33,60
1705	500	50	50	1505	100	10,08	40,22
1705	600	50	50	1505	100	11,69	46,88

RADIATEUR ÉLECTRIQUE

Raccordements




Hauteur A ↕ [mm]	Largeur B ↔ [mm]	Puissance- peinture époxy [W]	Code produit ... Code de configuration p. 10
925	400	600	WLIRS092040...
925	500	800	WLIRS092050...
925	600	800	WLIRS092060...
1120	400	800	WLIRS112040...
1120	500	800	WLIRS112050...
1120	600	1000	WLIRS112060...
1315	400	800	WLIRS131040...
1315	500	1000	WLIRS131050...

Hauteur A ↕ [mm]	Largeur B ↔ [mm]	Puissance- peinture époxy [W]	Code produit ... Code de configuration p. 10
1315	600	1200	WLIRS131060...
1510	400	1000	WLIRS151040...
1510	500	1200	WLIRS151050...
1510	600	1500	WLIRS151060...
1705	400	1000	WLIRS170040...
1705	500	1200	WLIRS170050...
1705	600	1500	WLIRS170060...

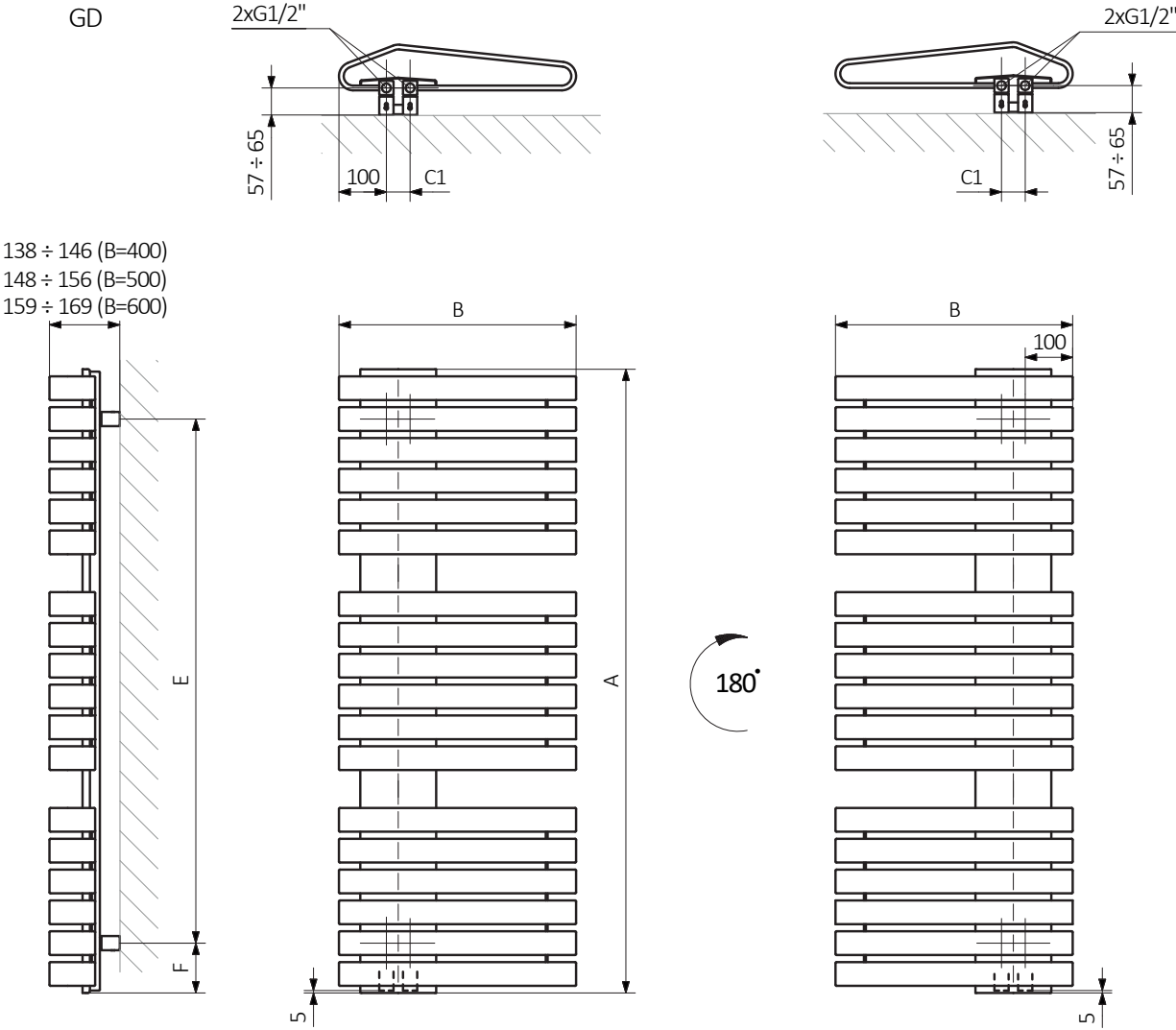
DIMENSIONS ET INFORMATIONS TECHNIQUES

Hauteur A ↕ [mm]	Largeur B ↔ [mm]	Écartement horizontal des consoles D [mm]	Écartement vertical des consoles E [mm]	Position de la console inférieure F [mm]	Capacité  [dm³]	Poids  [kg]
925	400	50	725	100	4,34	20,87
925	500	50	725	100	5,14	24,82
925	600	50	725	100	5,95	28,80
1120	400	50	920	100	5,37	25,76
1120	500	50	920	100	6,37	30,71
1120	600	50	920	100	7,38	35,69
1315	400	50	1115	100	6,40	30,65
1315	500	50	1115	100	7,61	36,60
1315	600	50	1115	100	8,82	42,57
1510	400	50	1310	100	7,44	35,56
1510	500	50	1310	100	8,84	42,49
1510	600	50	1310	100	10,25	49,46
1705	400	50	1505	100	8,47	40,46
1705	500	50	1505	100	10,08	48,38
1705	600	50	1505	100	11,69	56,35

2. PLAQUE DE MASQUAGE

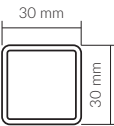
A ⇕ [mm]	B ⇔ [mm]	Poids  [kg]	Code produit ... Code de configuration p. 11
730	400	1,62	WRCIRX073...
730	500	1,62	WRCIRX073...
730	600	1,62	WRCIRX073...
925	400	2,06	WRCIRX092...
925	500	2,06	WRCIRX092...
925	600	2,06	WRCIRX092...
1120	400	2,50	WRCIRX112...
1120	500	2,50	WRCIRX112...
1120	600	2,50	WRCIRX112...
1315	400	2,93	WRCIRX131...
1315	500	2,93	WRCIRX131...
1315	600	2,93	WRCIRX131...
1510	400	3,36	WRCIRX151...
1510	500	3,36	WRCIRX151...
1510	600	3,36	WRCIRX151...
1705	400	3,79	WRCIRX170...
1705	500	3,79	WRCIRX170...
1705	600	3,79	WRCIRX170...

DESSIN TECHNIQUE

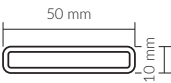


A – Hauteur B – Largeur C1-C5 – espacement des connexions D – espacement horizontal des attaches E – espacement vertical des attaches F – distance de l'axe inférieur des attaches au bord inférieur du collecteur

Collector :



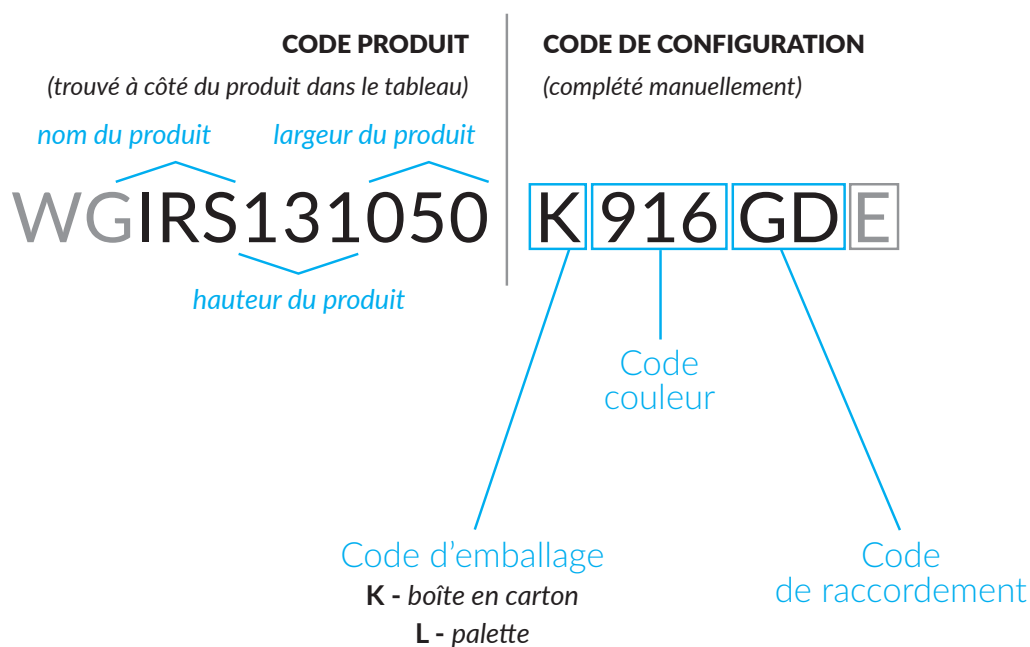
Tube :



CONSTRUCTION DU CODE DE CONFIGURATION POUR LE RADIATEUR EAU CHAUDE (GROUPE DE PRODUITS "WG").

Les codes produits se trouvent dans les tableaux de produits du catalogue et de la liste de prix. Ils fournissent des informations de base sur le produit et le code de configuration contient des informations complémentaires à la spécification. Lors de la commande, les codes produit doivent contenir la partie de configuration entièrement complétée. Une partie du code de configuration doit être placée après le code produit principal comme indiqué dans l'exemple ci-dessous :

DÉTAILS DU CODE :



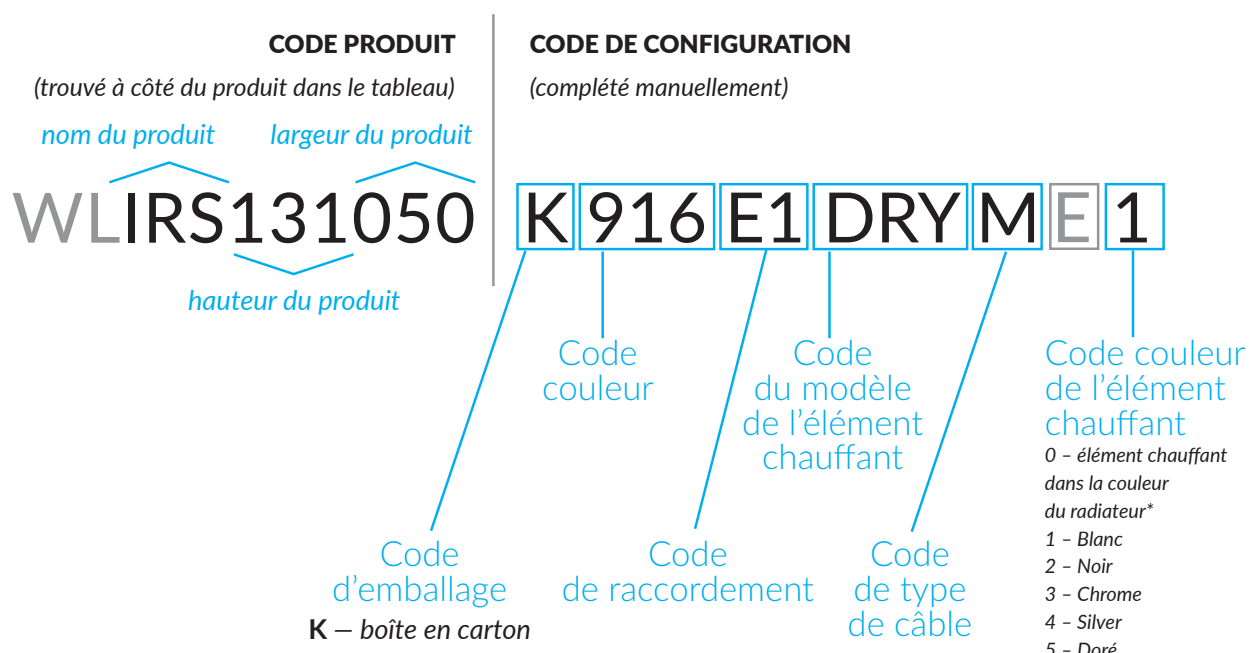
WG – sèche-serviettes ou radiateur eau chaude ou mixte.

E – un apprêt époxy (revêtement supplémentaire augmentant la résistance à la corrosion du radiateur). Si un radiateur est commandé sans revêtement époxy, ce symbole doit être omis.

CODE DE CONFIGURATION POUR UN SÈCHE-SERVIETTES ÉLECTRIQUE OU UN RADIATEUR REMPLI D'HUILE ET ÉQUIPÉ D'UN ÉLÉMENT CHAUFFANT (GROUPE DE PRODUITS „WL”)

Les codes produits se trouvent dans les tableaux de produits du catalogue et de la liste de prix. Ils fournissent des informations de base sur le produit et le code de configuration contient des informations complémentaires à la spécification. Lors de la commande, les codes produit doivent contenir la partie de configuration entièrement complétée. Une partie du code de configuration doit être placée après le code produit principal comme indiqué dans l'exemple ci-dessous :

DÉTAILS DU CODE :



*0 — s'applique uniquement au kit résistances "ONE".

1 - 5 — s'applique à tous les éléments chauffants sauf les modèles ONE et SIM / SIS

Dans le cas de radiateurs avec élément chauffant SIM / SIS*, le dernier caractère du code de configuration détermine la couleur du câble:

1 - Blanc

4 - Silver

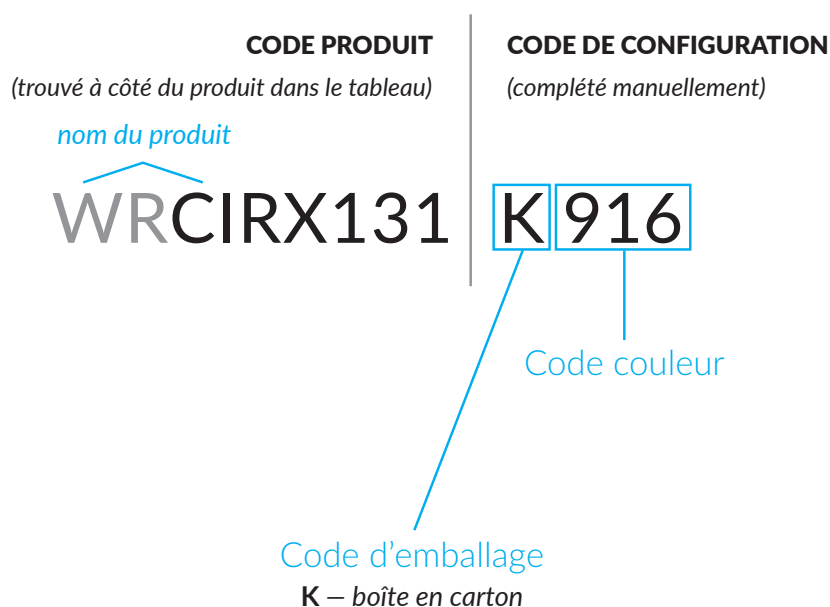
WL — sèche-serviettes électrique ou radiateur rempli d'huile et équipé d'un élément chauffant installé en usine

E — un apprêt époxy (revêtement supplémentaire augmentant la résistance à la corrosion du radiateur). Si un radiateur est commandé sans revêtement époxy, ce symbole doit être omis.

CODE DE CONFIGURATION POUR ACCESSOIRES ET COUVERCLE DE MASQUAGE POUR MICHELLE, IRON ET CASE SLIM AVEC CADRE MÉTALLIQUE ET MIROIR (GROUPE DE PRODUITS „WR”)

Les codes produits se trouvent dans les tableaux de produits du catalogue et de la liste de prix. Ils fournissent des informations de base sur le produit et le code de configuration contient des informations complémentaires à la spécification. Lors de la commande, les codes produit doivent contenir la partie de configuration entièrement complétée. Une partie du code de configuration doit être placée après le code produit principal comme indiqué dans l'exemple ci-dessous :

DÉTAILS DU CODE :



WR – accessoires configurables (par ex. barre porte-serviette, patère, vannes)

E – un apprêt époxy (revêtement supplémentaire augmentant la résistance à la corrosion du radiateur). Si un radiateur est commandé sans revêtement époxy, ce symbole doit être omis.

PALETTE DE COULEURS SPÉCIALE

	IHE – heban		SSK – storm sky		MBE – metallic beige		BUH – blush		PBL – pastel blue
	CPE – black pepper		WSK – winter sky		ABN – anodic brown		DIV – modern ivory		S77 – soft 7047
	MBC – metallic black		GRP – graphite		IAZ – african bronze		OPE – pergamon		S40 – soft 4010
	BLN – black crocodile new		SPP – salt & pepper		INB – noble brown		WGD – white gold		S46 – soft 4006
	ABC – anodic black		INO – inox		AMI – antique copper		FMS – sea salt		S38 – soft 3028
	MPR – magic pearl		DIS – diamond silver		COP – copper		FSS – sweet sugar		MRE – metallic red
	S95 – soft 9005		SPO – silver gloss		BCO – bright copper		WCR – white cream		SGA – soft green apple
	9M5 – mat 9005*		SMA – silver mat		IVG – van gogh		S96 – soft 9016		S13 – soft 1023
	9P5 – gloss 9005*		MSI – metallic silver		GPO – gold gloss		WWL – white wall		CRE – chrome effect
	RGV – sparkling grey		OVV – vibrant brown		ICB – california beige		BLR – blueberry		
	MGR – metallic grey		MST – metallic stone		OBB – bahama beige		ASP – anodic saphire		
	GRA – granite		RGR – sparkling gravel		BTS – morning beige		AMT – anodic malachite		
	DGR – modern grey		QUA – quartz		RCR – sparkling cream		LAV – lavender		

KOD – nazwa koloru
* paleta kolorów RAL

CHROME

	CRO – chrome
--	--------------

CUIVRE

	MIE – raw cooper (radiateur Pajk/E)
--	--

REVÊTEMENTS SPÉCIAUX

	A96 – antibacterial (RAL 9016)		EPO – apprêt époxy
--	-----------------------------------	--	--------------------

PALETTE DE COULEURS RAL

	100 – RAL 1000		302 – RAL 3002		511 – RAL 5011		627 – RAL 6027		745 – RAL 7045
	101 – RAL 1001		303 – RAL 3003		512 – RAL 5012		628 – RAL 6028		746 – RAL 7046
	102 – RAL 1002		304 – RAL 3004		513 – RAL 5013		629 – RAL 6029		747 – RAL 7047
	103 – RAL 1003		305 – RAL 3005		514 – RAL 5014		632 – RAL 6032		800 – RAL 8000
	104 – RAL 1004		307 – RAL 3007		515 – RAL 5015		633 – RAL 6033		801 – RAL 8001
	105 – RAL 1005		309 – RAL 3009		517 – RAL 5017		634 – RAL 6034		802 – RAL 8002
	106 – RAL 1006		311 – RAL 3011		518 – RAL 5018		700 – RAL 7000		803 – RAL 8003
	107 – RAL 1007		312 – RAL 3012		519 – RAL 5019		701 – RAL 7001		804 – RAL 8004
	111 – RAL 1011		313 – RAL 3013		520 – RAL 5020		702 – RAL 7002		807 – RAL 8007
	112 – RAL 1012		314 – RAL 3014		521 – RAL 5021		703 – RAL 7003		808 – RAL 8008
	113 – RAL 1013		315 – RAL 3015		522 – RAL 5022		704 – RAL 7004		811 – RAL 8011
	114 – RAL 1014		316 – RAL 3016		523 – RAL 5023		705 – RAL 7005		812 – RAL 8012
	115 – RAL 1015		317 – RAL 3017		524 – RAL 5024		706 – RAL 7006		814 – RAL 8014
	116 – RAL 1016		318 – RAL 3018		600 – RAL 6000		708 – RAL 7008		815 – RAL 8015
	117 – RAL 1017		320 – RAL 3020		601 – RAL 6004		709 – RAL 7009		816 – RAL 8016
	118 – RAL 1018		322 – RAL 3022		602 – RAL 6002		710 – RAL 7010		817 – RAL 8017
	119 – RAL 1019		327 – RAL 3027		603 – RAL 6003		711 – RAL 7011		819 – RAL 8019
	120 – RAL 1020		328 – RAL 3028		604 – RAL 6004		712 – RAL 7012		822 – RAL 8022
	121 – RAL 1021		331 – RAL 3031		605 – RAL 6005		713 – RAL 7013		823 – RAL 8023
	123 – RAL 1023		401 – RAL 4001		606 – RAL 6006		715 – RAL 7015		824 – RAL 8024
	124 – RAL 1024		402 – RAL 4002		607 – RAL 6007		716 – RAL 7016		825 – RAL 8025
	127 – RAL 1027		403 – RAL 4003		608 – RAL 6008		721 – RAL 7021		828 – RAL 8028
	128 – RAL 1028		404 – RAL 4004		609 – RAL 6009		722 – RAL 7022		901 – RAL 9001
	132 – RAL 1032		405 – RAL 4005		610 – RAL 6010		723 – RAL 7023		902 – RAL 9002
	133 – RAL 1033		406 – RAL 4006		611 – RAL 6011		724 – RAL 7024		903 – RAL 9003
	134 – RAL 1034		407 – RAL 4007		612 – RAL 6012		726 – RAL 7026		904 – RAL 9004
	137 – RAL 1037		408 – RAL 4008		613 – RAL 6013		730 – RAL 7030		9M5 – RAL 9005 mat
	200 – RAL 2000		409 – RAL 4009		614 – RAL 6014		732 – RAL 7032		95P – RAL 9005 gloss
	201 – RAL 2001		410 – RAL 4010		615 – RAL 6015		733 – RAL 7033		906 – RAL 9006
	202 – RAL 2002		500 – RAL 5000		616 – RAL 6016		734 – RAL 7034		907 – RAL 9007
	203 – RAL 2003		501 – RAL 5001		617 – RAL 6017		735 – RAL 7035		910 – RAL 9010
	204 – RAL 2004		502 – RAL 5002		618 – RAL 6018		736 – RAL 7036		911 – RAL 9011
	208 – RAL 2008		503 – RAL 5003		619 – RAL 6019		737 – RAL 7037		916 – RAL 9016
	209 – RAL 2009		504 – RAL 5004		620 – RAL 6020		738 – RAL 7038		917 – RAL 9017
	210 – RAL 2010		505 – RAL 5005		621 – RAL 6021		739 – RAL 7039		918 – RAL 9018
	211 – RAL 2011		507 – RAL 5007		622 – RAL 6022		740 – RAL 7040		
	212 – RAL 2012		508 – RAL 5008		624 – RAL 6024		742 – RAL 7042		
	300 – RAL 3000		509 – RAL 5009		625 – RAL 6025		743 – RAL 7043		
	301 – RAL 3001		510 – RAL 5010		626 – RAL 6026		744 – RAL 7044		