

Simple DW



Couleur inclus
dans le prix



Simple DW 1995↓ × 500⇔ ZX
couleur : Heban

Kit de raccordement : Ensemble thermostatizable intégrée droite, Chrome
Rosette de masquage intégrée, chrome



TERMA
SINCE 1990

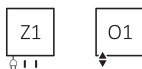
Simple DW



Couleur inclus dans le prix

Design : Przemysław Jan Majchrzak

Raccordements :



Autres types de raccordement possibles :



Version électrique :



Dimensions disponibles :



Données techniques :

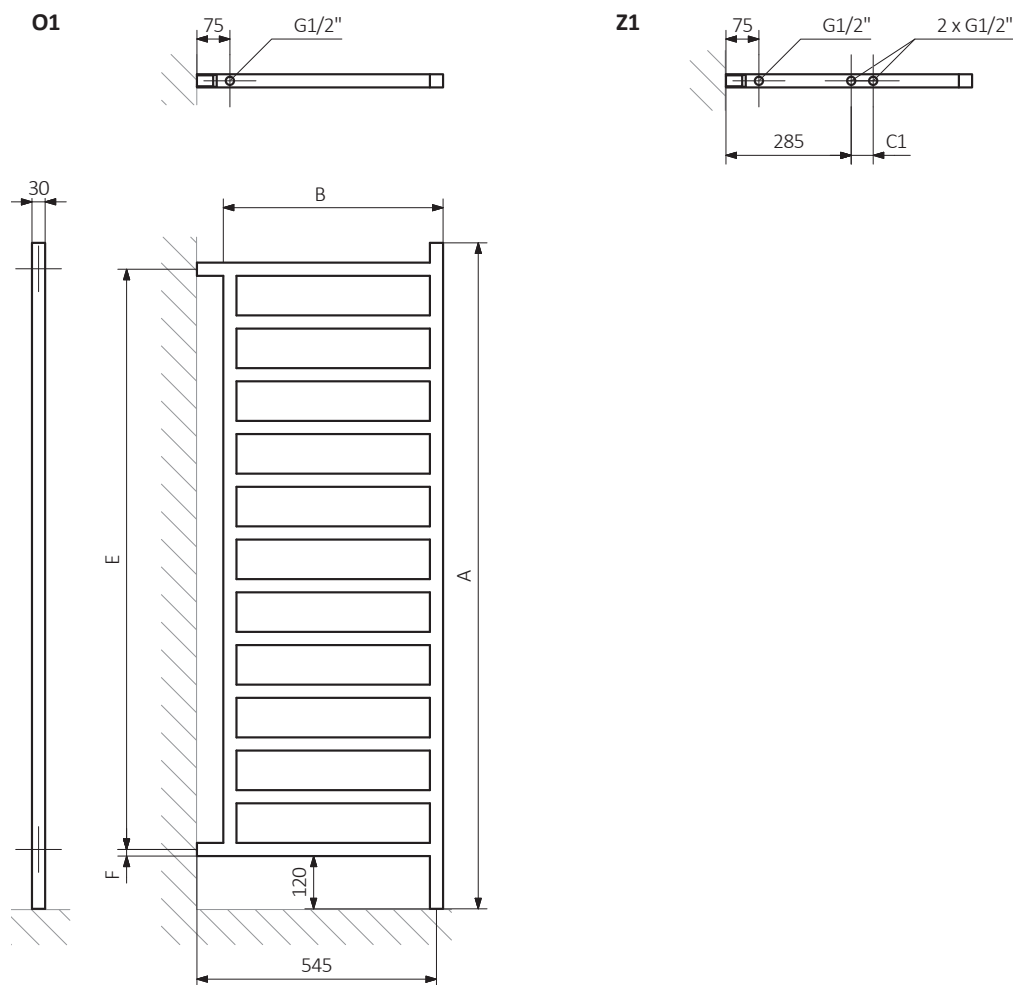
Pression du travail : 1000 kPa Température maximale de travail : 95°C

A ↓ [mm]	B ↔ [mm]	C1 [mm]	75/65/20°C [W]	55/45/20°C [W]	⊙ [W]	E [mm]	F [mm]	⊞ [dm³]	⚖ [kg]	Code produit <small>Code de configuration p. 6</small>
1515	500	50	529	271	600	1320	15	5,89	11,03	WGSDW151050
1755	500	50	618	308	600	1560	15	6,87	12,83	WGSDW175050
1995	500	50	707	343	800	1800	15	7,85	14,63	WGSDW199050

Simple DW

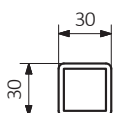


Dessin technique :



A - hauteur B - largeur C1-C5 - écartement des raccords D - écartement des consoles en horizontal
E - écartement des consoles en vertical F - distance de l'axe de la console inférieure au bord inférieur du collecteur

Tube :



Simple DW



Couleur inclus
dans le prix



Les fiches techniques des produits contiennent des codes produit qui indiquent des informations de base sur les produits concernés et un code de configuration partiel, contenant la spécification plus précise du produit. Afin de passer une commande correctement, il est nécessaire d'accompagner le code du produit d'un code de configuration complet, qui doit suivre le code du produit. Nous présentons ci-dessous la structure du code produit et de la configuration.

Construction du code de configuration du radiateur eau chaude et électrique :

WGSIM048050

K916SX

CODE PRODUIT
(indiqué dans la grille à côté du produit)

CODE DE CONFIGURATION
(à remplir)

Exemple du code complet

K 916 SX

Code d'emballage Code de couleur Code de raccordement
K - carton

Construction du code de configuration du radiateur électrique avec le kit résistances choisi :

WLSDW151050

K916E1DRYM

CODE PRODUIT
(indiqué dans la grille à côté du produit)

CODE DE CONFIGURATION
(à remplir)

Exemple du code complet

K 916 E1 DRY M

Code d'emballage Code de couleur Code de raccordement Code du kit résistances Code de type du câble
K - carton

Couche en poudre de époxy

E - Code de la couche en poudre de époxy est rempli dans le code atypique.

WGSIM048050 K916SX **E** — Code atypique

Simple DW



Couleur inclus
dans le prix

Légende



Radiateur disponible en version hydraulique.



Radiateur disponible en version mixte. Possibilité d'installation du kit résistances.



Radiateur disponible en version électrique avec le kit résistances. Version électrique est remplie par le fabricant du fluide caloporteur et équipée du kit résistances électrique. Radiateur testé en usine.



Type de raccordement dédié au modèle choisi. L'icône indique le positionnement du raccordement hydraulique départ et retour ainsi que le positionnement de la cartouche thermostatique et du kit résistances à positionner.



Puissance suggérée du kit résistance pour la version électrique ou mixte.



Poids.



Volume.



Radiateur disponible en finition chromée.



Couleur
inclus
dans le prix

Pas de paiement supplémentaire pour une couleur.